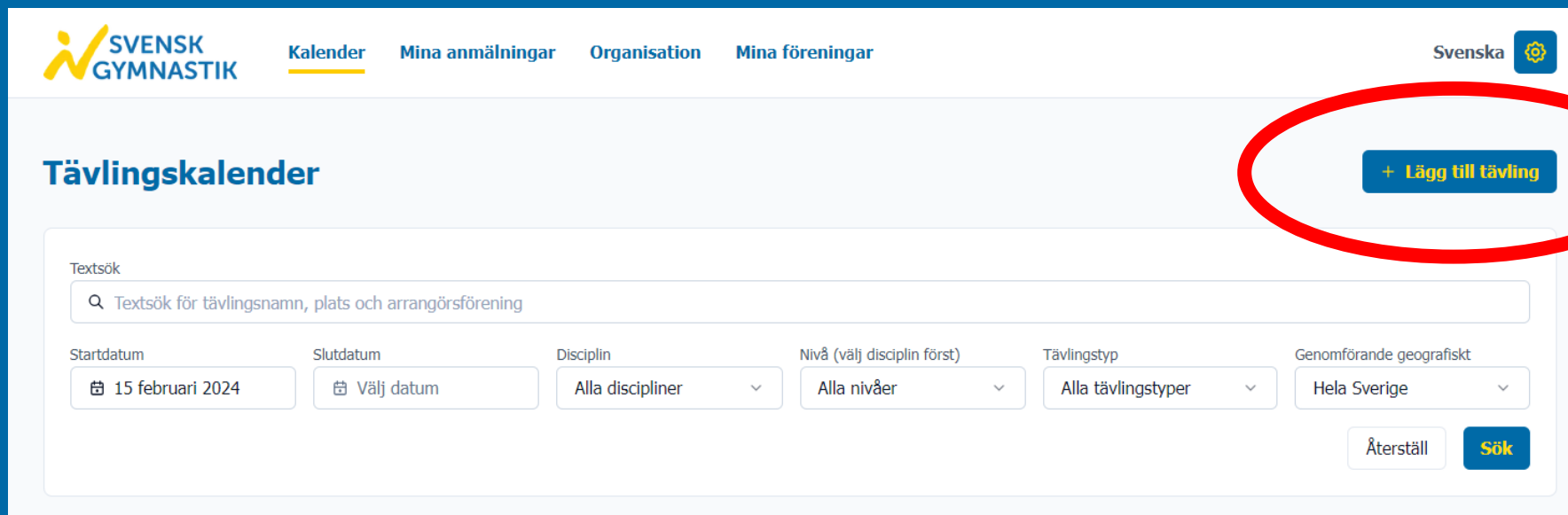


Att skapa en tävling

Klicka på *Lägg till tävling* som finns uppe till höger på systemets startsida.



SVENSK GYMNASTIK

Kalender Mina anmälningar Organisation Mina föreningar Svenska

Tävlingskalender

+ Lägg till tävling

Textsök

Textsök för tävlingsnamn, plats och arrangörsförening

Startdatum Slutdatum Disciplin Nivå (välj disciplin först) Tävlingsstyp Genomförande geografiskt

15 februari 2024 Välj datum Alla discipliner Alla nivåer Alla tävlingstyper Hela Sverige

Återställ Sök

När du ska lägga upp en tävling börjar du med den generella informationen om tävlingen så som namn på tävlingen och de aktuella datumen.

Under *Ansvarig organisation* är det den region eller förening som är ansvariga över tävlingen som helhet, alltså inte nödvändigtvis arrangörsföreningen.

Observera att alla fält som har en * är obligatoriska fält att fylla i för att kunna skapa tävlingen.

[← Tillbaka till tävlingskalendern](#)

Lägg till tävling

Tävlingsinformation

Generell information

Ansvarig organisation *

Välj..

Email ansvarig organisation *

Namn på tävling *

Ange ett namn för tävlingen

Ort *

Ort där tävlingen äger rum

Region *

Välj en region

Region där tävlingen genomförs rent geografiskt

Startdatum - Slutdatum *

Välj datum

Anmälan öppnar - Sista anmälingsdatum *

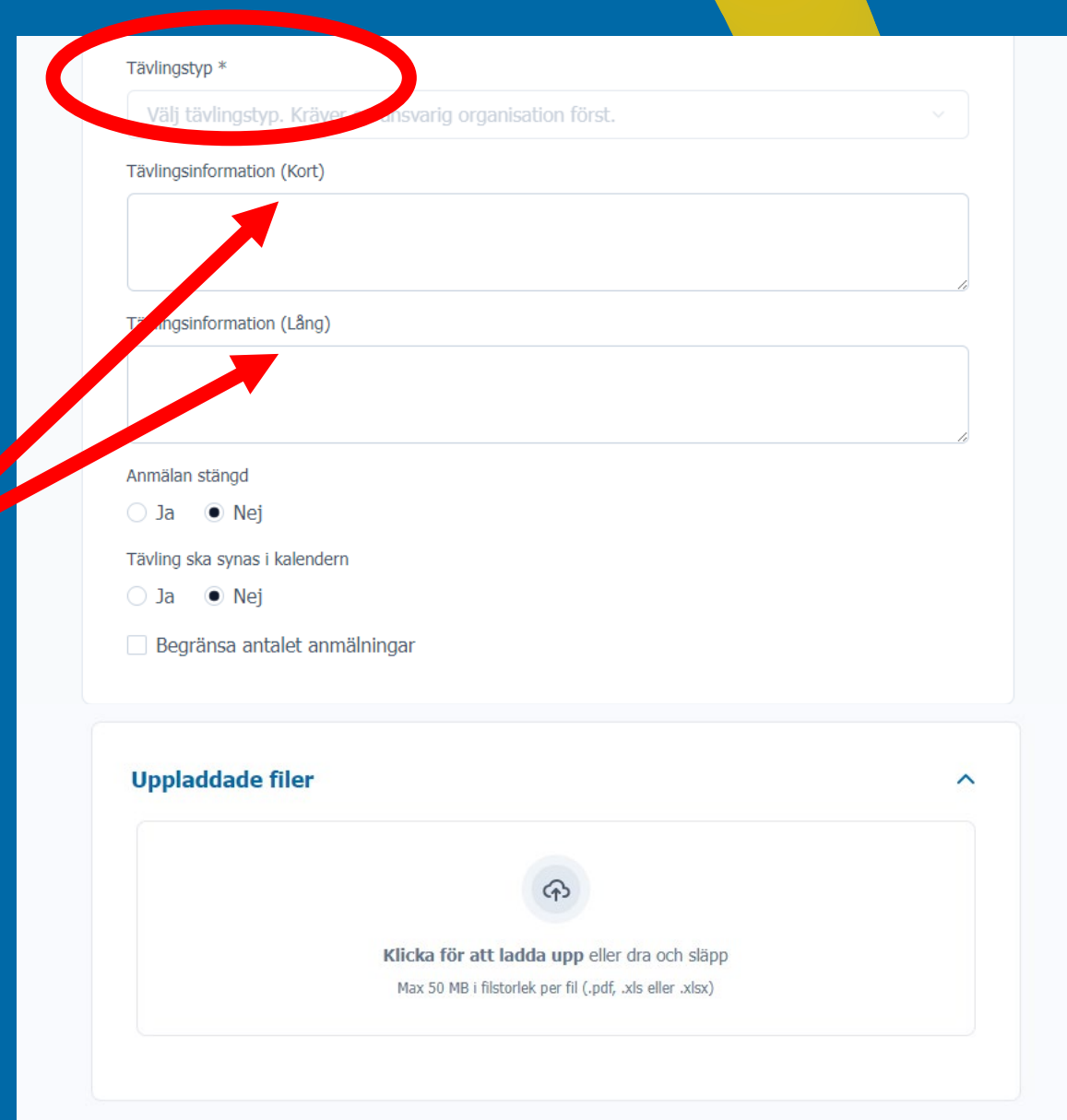
Välj datum

Sista efteranmälingsdatum

Välj datum

Tävlingstyp innebär vad för tävling som ska arrangeras. Arrangeras tävlingen av en region tillsammans med en arrangörsföreningen är det en regional tävling. Arrangeras det av bara föreningen är det en föreningstävling. Klubbmästerskap arrangeras inom föreningen.

Under *Tävlingsinformation* fyller du i information som syns på tävlingens startsida tillsammans med den övriga information. Vid *Kort* kommer informationen synas direkt på tävlingens startsida medan *Lång* kommer synas genom en utfällningsfunktion under *Tävlingsinformationen*.



The screenshot shows a web form for creating a competition. At the top, the label "Tävlingstyp *" is circled in red. Below it is a dropdown menu with the text "Välj tävlingstyp. Krävs ansvarig organisation först." and a downward arrow. Two red arrows point from the text on the left to the "Tävlingsinformation (Kort)" and "Tävlingsinformation (Lång)" text labels. Below these are two empty text input fields. Further down, there are two radio button options: "Anmälan stängd" with "Ja" and "Nej" (selected), and "Tävling ska synas i kalendern" with "Ja" and "Nej" (selected). There is also a checkbox for "Begränsa antalet anmälningar". At the bottom, there is a section titled "Uppladdade filer" with an upward arrow icon. Inside this section is a large box with a cloud upload icon and the text "Klicka för att ladda upp eller dra och släpp" and "Max 50 MB i filstorlek per fil (.pdf, .xls eller .xlsx)".

Du kan även välja om tävlingen ska vara öppen för anmälan direkt eller den ska vara stängd till ett visst datum. Du kan alltså ha tävlingen publicerad i tävlingskalendern, men med stängd anmälan tills ni går in och ändrar den till öppen.

Du kan välja om den ska synas i tävlingskalendern direkt eller inte. Om du väljer *Nej* kommer tävlingen att läggas under *Tävlingar* i din föreningsprofil och inte synas för någon annan än er.

Här kan man även begränsa antalet anmälningar. Denna begränsning gäller alltså en total för hela tävlingen. Här kan du även ladda upp bilagor, exempelvis inbjudan eller PM.

The screenshot shows a web form for creating a competition. It includes the following sections:

- Tävlingstyp ***: A dropdown menu with the text "Välj tävlingstyp. Kräver en ansvarig organisation först."
- Tävlingsinformation (Kort)**: A text input field.
- Tävlingsinformation (Lång)**: A larger text input field.
- Anmälan stängd**: Radio buttons for "Ja" and "Nej", with "Nej" selected.
- Tävling ska synas i kalendern**: Radio buttons for "Ja" and "Nej", with "Nej" selected.
- Begränsa antalet anmälningar**: An unchecked checkbox.
- Uppladdade filer**: A section with a cloud upload icon and the text "Klicka för att ladda upp eller dra och släpp" and "Max 50 MB i filstorlek per fil (.pdf, .xls eller .xlsx)".

Three red arrows point from the text on the left to the "Anmälan stängd", "Tävling ska synas i kalendern", and "Begränsa antalet anmälningar" options in the form.

Efter att den generella informationen är i fyllt kommer det information om föreningen som ska arrangera tävlingen. När du väljer förening kommer viss information att fyllas i automatiskt, dubbelkolla att den informationen stämmer. Om informationen inte fylls i automatiskt fyller du i det som vanligt.

Ni kan även här lägga in externa länkar till exempelvis föreningens hemsida.

Information om arrangör ^

Förening

Välj.. ⌵

Namn på arrangör *

Telefonnummer

Mail *

Länk till streamingsida

Länk till resultatsida

Länk till arrangör

Sedan kommer det en sista del i skapande där ni lägger till klasser. Detta gör ni genom att klicka på *Lägg till klass*.

Fyll i de klasser du vill ha med i tävlingen. Välj namn på klassen, vilken disciplin och vilken typ av tävling det är (individuell, lag av individer eller trupp). Sedan väljer du nivå på den specifika klassen.

Klasser

Inga klasser tillagda ännu

+ Lägg till klass

Klasser

Klass 1

Namn *

Ange namn för klassen

Disciplin *

Välj disciplin

Typ av tävling *

Välj tävlingstyp

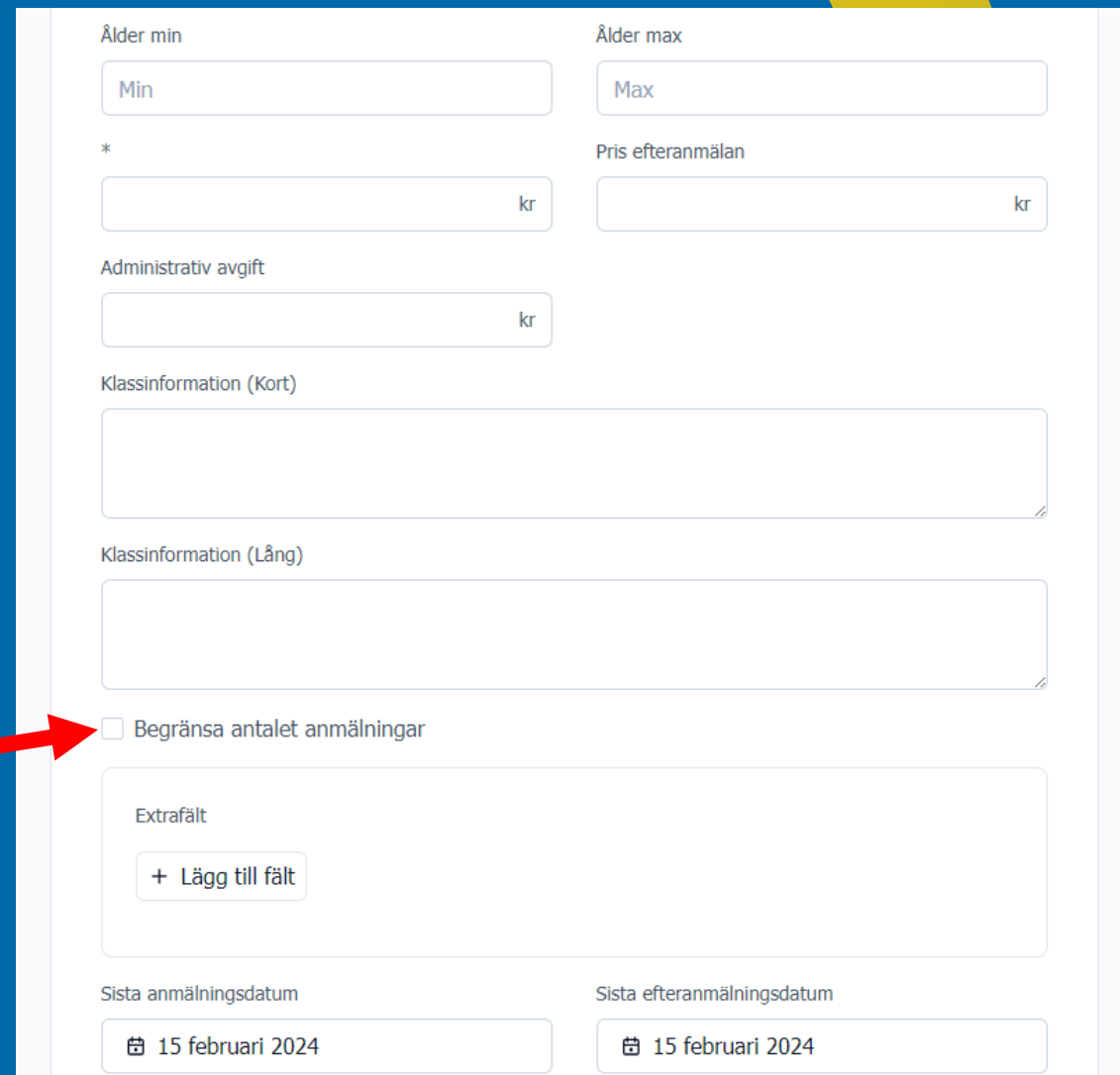
Nivå *

Välj nivå

När du skapar klasser kan du välja om klassen är öppen för en specifik ålder, välja priset att anmäla sig i klassen samt om det ska tillkomma någon administrativ avgift.

Här har man även möjlighet att lägga in information som är specifik för klassen. Denna information fungerar på samma sätt som för hela tävlingen, men kommer i stället att placeras under den skapade klassen.

Du kan även här begränsa antalet anmälningar för den specifika klassen, om ni inte vill ha en begränsning på hela tävlingen.



Ålder min
Min

Ålder max
Max

*
kr

Pris efteranmälan
kr

Administrativ avgift
kr

Klassinformation (Kort)

Klassinformation (Lång)

Begränsa antalet anmälningar

Extrafält
+ Lägg till fält

Sista anmälningsdatum
📅 15 februari 2024

Sista efteranmälningsdatum
📅 15 februari 2024

Ni kan lägga in egenskaper för klassen med hjälp av *Lägg till fält* om ni behöver få in specifik information kring anmälan. Exempelvis redskap/grenar eller om ni behöver veta antalet deltagare i en trupp. Här kan du få svar genom checkbox Ja/Nej eller kortare textsvar.

Du kan också ändra anmälningsdatum om det skiljer sig från tävlingen som helhet. Kom ihåg att klicka på *Skapa tävling* när ni är klara!

Ålder min

Ålder max

* kr

Pris efteranmälan kr

Administrativ avgift kr

Klassinformation (Kort)

Klassinformation (Lång)

Begränsa antalet anmälningar

+ Lägg till fält

Sista anmälningsdatum

Sista efteranmälningsdatum