



LATHUND

Spara lag

Inom truppgymnastiken har du möjlighet att Spara lag



NYTT TÄVLINGSANMÄLNINGSSYSTEM (INDTA)


2019 går Gymnastikförbundet in i ett nytt tävlingsanmälningssystem vilket innebär att samtliga personer som ska delta i en tävling måste finnas registrerade i IdrottOnline (på Gymnastikförbundets hemsida finns lathundar för hur er förening kan registrera era medlemmar i IdrottOnline). Det innebär även att de som anmäler till tävling måste ha behörigheten "*Tillgång till IndTA – Ledare*".

VAD INNEBÄR DET HÄR?

Huvud- eller klubbadministratören i föreningen har ansvaret för att tilldela rollen "Tillgång till IndTA – Ledare" till de i föreningen som anmäler gymnaster till tävlingar på nationell nivå. Du som ledare skapar sedan själv ett inlogg till IndTA för att du ska kunna anmäla till kommande tävlingar på nationell nivå. Du kan följa lathunden "Skapa inlogg IndTA" för att få ett inlogg och kunna anmäla till tävling.

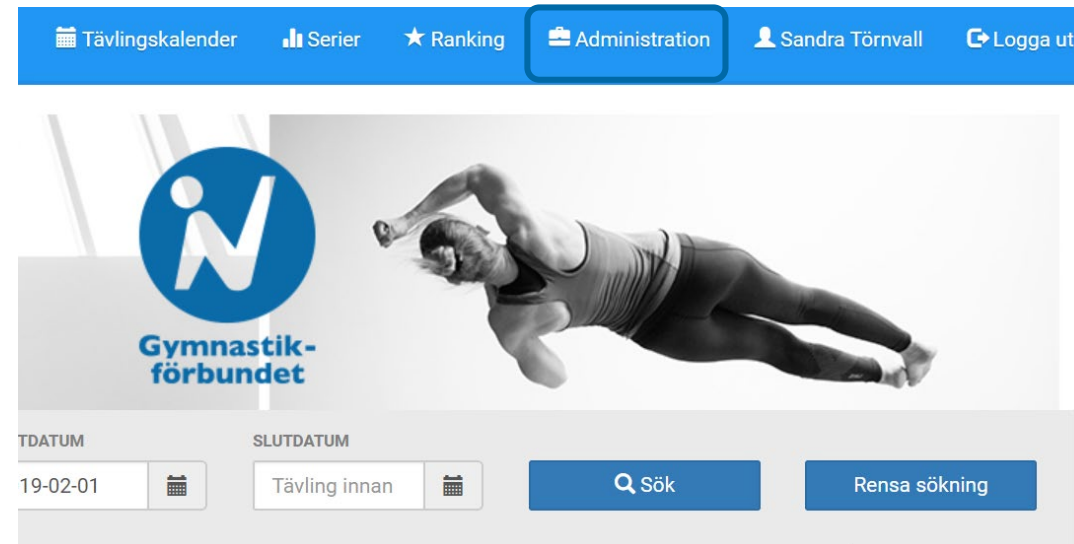
ANMÄL TILL TÄVLING

- Gå in på www.indta.se och klicka på "Logga in" uppe i högra hörnet.



SPARA LAG

- Klicka på "Administration"
- Klicka på "Lag"
- Klicka på "Skapa ett Nytt Team"



Lag Vyer

Teams

Teams som är kopplade till idrotter.

+ Skapa ett Nytt Team

SPARA LAG, FORTS.

- Ange det lagnamn ni använder för ditt lag i din förening.
- Ange föreningstillhörighet för laget.
- Ange "Gymnast" under "Roller"
- Börja skriva in namnet på den gymnast du vill lägga till. När rutan runt blir blå så letar systemet efter gymnasten. Klicka på "Välj" för att lägga till gymnasten.

Teams

Nytt lag

Lagnamn *

Tillhörighet *



















Lägg till lagmedlem

Roller *

SPARA LAG, FORTS.

- När du har valt alla gymnaster som ingår i ditt lag klickar du på "Skapa lag".
- Du kan välja fler gymnaster i ditt sparade lag än vad som är tillåtet på en tävling.

Deltagare


		Gymnast ▾	Ta bort
		Gymnast ▾	Ta bort
		Gymnast ▾	Ta bort
		Gymnast ▾	Ta bort
		Gymnast ▾	Ta bort
		Gymnast ▾	Ta bort
		Gymnast ▾	Ta bort
		Gymnast ▾	Ta bort
		Gymnast ▾	Ta bort
		Gymnast ▾	Ta bort

Reserver

Lägg till lagmedlem

Roller *

Gymnast

 ▾

Välj

Avbryt Skapa lag

ANMÄL ETT SPARAT LAG TILL TÄVLING

- När laget har skapats kan du använda det när du anmäler till tävlingar.
- Följ lathunden "Anmäl till tävling" tills du kommer till vyn nedan.
- Istället för att skapa ett lag kan du här skriva in namnet på laget du sparade, klicka sedan på "Välj".

Sök efter lag att anmäla eller redan anmält lag



Om laget inte finns kan du skapa ett lag genom att trycka på knappen nedan.

ANMÄL ETT SPARAT LAG TILL TÄVLING

- Här ändrar du sedan till det namn laget ska ha på tävlingen. Om ni är det enda laget från er förening som deltar, vänligen skriv in föreningens namn i rutan för "Lagnamn".
- Här kan du korrigera laget, ta bort en gymnast som inte ska vara med eller lägg till en ny lagmedlem. En gymnast som läggs till via "Lägg till lagmedlem" i den här vyn kommer inte att sparas i det ursprungliga sparade laget utan kommer endast att ingå i laget på just den här tävlingen.
- Här kan du "dra" en gymnast till höger sida för att de ska stå som reserver. Klicka på de tre strecken medan du drar namnet över till höger sida.

Anmälning av lag

Lagnamn *

Lag 27

Tillhörighet *

Deltagare

Reserver

☰	[Redacted Name]	Gymnast ▾	Ta bort
☰	[Redacted Name]	Gymnast ▾	Ta bort
☰	[Redacted Name]	Gymnast ▾	Ta bort
☰	[Redacted Name]	Gymnast ▾	Ta bort
☰	[Redacted Name]	Gymnast ▾	Ta bort
☰	[Redacted Name]	Gymnast ▾	Ta bort
☰	[Redacted Name]	Gymnast ▾	Ta bort
☰	[Redacted Name]	Gymnast ▾	Ta bort
☰	[Redacted Name]	Gymnast ▾	Ta bort
☰	[Redacted Name]	Gymnast ▾	Ta bort
☰	[Redacted Name]	Gymnast ▾	Ta bort

Lägg till lagmedlem

ANMÄLA TILL TÄVLING, LAG

- En varningstext visar sig tills du har anmält rätt antal gymnaster inom tävlingens riktlinjer.
- Rollen på gymnasterna ska vara "Gymnast".
- Klicka i "Trupp" och vilken klass.

Nytt lag

Lagnamn *

Tillhörighet *

Varning: Laget måste minst ha 8 gymnaster, just nu är 0 gymnaster anmälda.

Lägg till lagmedlem

Roller *

Välj

Detaljer

Disciplin

Trupp

Klass

Dam 13-16 år

Dam 13 år och uppåt

ANMÄL TILL TÄVLING, ALLMÄNT

- När du är nöjd med anmälan klickar du på "Skicka in anmälan" varpå du får upp texten "Din anmälning är registrerad".

Skicka in anmälan

Beställningen inlagd.

x

Din anmälning är registrerad.

OK



Din anmälan har skickats in!

BARA DU KAN SE DINA SPARADE LAG

- De sparade lagen är personliga och du kan inte se några lag som någon annan i föreningen har skapat. Därför kan inte Ledare X anmäla Ledare Ys sparade lag Grön. För att anmäla gör på något av följande sätt:
 - Ledare Y anmäler lag Grön
 - Ledare X sparar ett eget lag med samma gymnaster och anmäler
 - Ledare X väljer att skapa ett lag direkt i anmälan istället för att använda ett sparad lag. Om Ledare X vill kunna anmäla samma lag flera gånger i framtiden är det smidigare att spara laget först.

ÄNDRA I ETT SPARAT LAG

- Om det har börjat och/eller slutat gymnaster i det lag du oftast anmäler till tävling kan du administrera detta i ditt sparade lag så att du inte behöver göra det varje gång du ska anmäla laget till tävling. Gå via Administration, klicka på "Lag" och sök efter ditt sparade lag.

Lag Vyer

Teams

Teams som är kopplade till idrotter.

+ Skapa ett Nytt Team

Teams

Här kan du administrera era teams.

Lag 3

Välj

ÄNDRA I ETT SPARAT LAG, FORTS.

- Här kan du redigera lagnamnet och plocka bort gymnaster som har slutat eller börjat i ett annat lag.

Redigera lag

Lagnamn *

Lag 3

Tillhörighet *

Deltagare



Gymnast ▼

Ta bort



Gymnast ▼

Ta bort



Gymnast ▼

Ta bort

ÄNDRA I ETT SPARAT LAG, FORTS.

- Du kan även lägga till nya gymnaster eller radera hela laget. Kom ihåg att klicka på "Spara lag" när du är färdig.

Lägg till lagmedlem

Roller *

Gymnast

Sök efter namn, personnummer eller IID

Välj

Radera

Spara lag