



LEVO CUP 2017 Sv. Cupen 3 - 2017
Individual trampoline — Klass 1 Damer — Qualification

					S1	S2	S3	S4	S5	S6	S7	S8	S9	S10	L	A	E	D	H	Time	Total	Score
1.	SIÖBERG	Lina	SWE, Uppsala Gymnastikförening	1993	4	4	5	2	2	4	4	5	8	8	0	0	15.4	5.9	8.90	13.945	44.145	95.105
					5	6	6	4	5	4	6	6	5	8	3	0	14.2	13.4	9.40	13.960	50.960	
2.	RYDÉN	Hanna	SWE, Upplands Väsby Gymnastikklubb	1997	4	2	3	4	4	4	3	4	6	8	0	0	15.8	4.2	9.50	14.580	44.080	92.125
					6	6	6	6	8	4	4	5	4	5	0	0	14.6	9.7	9.80	13.945	48.045	
3.	OTTOSSON	Felicia	SWE, Uppsala Gymnastikförening	1999	3	4	5	6	6	7	7	6	6	8	0	20	12.2	3.1	9.00	13.575	37.875	76.970
					6	6	8	8	7	7	8	8	5		0	11.7	6.8	8.40	12.195	39.095		
4.	FLENSBURG	Alice	SWE, Klippans GK	1999	6	6	4	4	4	3	4	6	6	8	2	0	14.7	4.2	9.10	14.635	42.635	62.290
					6	4	7	8							0	5.5	4.6	3.70	5.855	19.655		
5.	LEMOINE	Alva	SWE, Gefle Flyers GK	1998	6	2	4	6	6	5	4	3	4	4	1	0	15.5	4.2	9.20	14.190	43.090	58.110
					6	4	8								0	4.2	3.6	2.80	4.420	15.020		

Generated by sporttech.io official scoring system at

. Live results at www.sporttech.io/explore.



Gymnastikförbundet



Gymnastikförbundet





LEVO CUP 2017 Sv. Cupen 3 - 2017
Individual trampoline – Klass 1 Herrar – Qualification

				S1	S2	S3	S4	S5	S6	S7	S8	S9	S10	L	A	E	D	H	Time	Total	Score	
1.	ÅBERG	Måns	SWE, Upplands Väsby Gymnastikklubb	1993	0	1	0	2	3	2	2	0	2	3	0	0	18.5	3.8	9.80	17.340	49.440	105.590
					2	4	4	4	4	6	6	5	4	4	0	0	15.7	15.0	9.10	16.350	56.150	
2.	SMITH	Oscar	SWE, Trampolinklubben Levo	1991	0	1	1	0	2	0	1	2	4	5	2	0	18.2	5.2	9.00	16.975	49.375	103.430
					0	1	0	0	2	0	2	4	4	6	3	0	17.8	9.5	9.60	17.155	54.055	
3.	NORDFORS	Jonas	SWE, Upplands Väsby Gymnastikklubb	1992	0	0	1	0	1	2	4	2	3	3	0	0	18.4	6.5	9.30	17.340	51.540	102.865
					2	4	4	4	3	4	6	6	5	6	0	0	15.6	13.2	8.90	15.625	-2.0	→
																					51.325	
4.	HOLGERSSON	Felix	SWE, Trampolinklubben Levo	2000	0	1	0	3	3	2	4	4	2	4	2	0	17.5	5.2	9.50	16.785	48.985	100.290
					4	3	6	7	6	4	4	4	6	6	1	0	14.9	11.8	9.00	15.605	51.305	
5.	LINDQVIST	Niklas	SWE, Upplands Väsby Gymnastikklubb	1996	2	2	1	2	3	2	2	3	4	4	2	0	17.3	3.8	9.20	16.265	46.565	97.440
					6	6	6	4	6	6	6	6	8	8	1	0	13.7	12.7	9.50	14.975	50.875	
6.	PETTERSSON	Herman	SWE, Gymnastikklubben Frivolten	2000	4	4	3	3	4	4	3	4	4	4	2	0	16.1	3.7	9.50	15.555	44.855	92.695
					6	6	6	6	4	4	8	9	8	8	4	0	13.1	11.0	8.70	15.040	47.840	
7.	VON HEIDEMAN	Niklas	SWE, Västra Frölunda Trampolinklubb	1978	6	4	2	6	6	6	6	6	6	5	0	0	14.7	3.9	9.40	13.755	41.755	82.680
					4	6	6	8	6	7	7	6	6		0	0	12.4	7.6	8.50	12.425	40.925	
8.	TINGELÖF	Gustav	SWE, Uppsala Gymnastikförening	1994	2	0	2	6	4	4	4	4	8	6	4	0	15.6	3.2	9.20	15.100	43.100	43.100
					0	0	0	0	0	0	0	0	0	0	0	0	20.0				∅	
9.	WEDBERG	Petter	SWE, Gymnastikklubben Frivolten	1998	4	3	4	6	3	2	4	5			0	0	12.9	4.0	7.40	12.420	36.720	42.295
					4										0	1.6	2.0	0.90	1.675		-0.6	→
																						5.575

Generated by sporttech.io official scoring system at Oct 14, 2017 3:50:42 PM. Live results at www.sporttech.io/explore.





LEVO CUP 2017 Sv. Cupen 3 - 2017
Individual trampoline — Klass 2 Flickor — Qualification

				S1	S2	S3	S4	S5	S6	S7	S8	S9	S10	L	A	E	D	H	Time	Total	Score	
1.	LINNÉA	Larsson	SWE, Klippans GK	2002	2	2	4	2	4	6	4	2	4	4	2	0	16.4		9.40	14.920	40.720	87.470
					5	5	6	6	4	6	6	4	4	4	0	14.6	8.4	9.20	14.550	46.750		
2.	BOHLINDER	Linn	SWE, Upplands Väsby Gymnastikklubb	2003	2	2	2	4	5	4	4	6	6	4	0	16.1		9.40	14.175	39.675	85.660	
					2	4	4	4	5	5	0	4	5	6	0	16.1	6.5	9.30	14.085	45.985		
3.	REDMAN	Sofia	SWE, Trampolinklubben Levo	2001	4	6	4	4	6	6	4	4	2	4	2	0	15.4		9.30	13.790	38.490	83.640
					8	6	7	8	8	6	6	6	6	9	0	13.0	8.9	9.40	13.850	45.150		
4.	HEIMAN	Lova	SWE, Västra Frölunda Trampolinklubb	2003	4	4	1	5	4	2	2	4	3	6	0	16.5		9.90	13.100	39.500	81.035	
					6	4	7	6	6	6	8	8	8	8	2	13.1	7.1	9.00	12.535	-0.2		
																				→	41.535	
5.	TORSTENSSON	Moa	SWE, Frisksportklubben Tor	1999	2	4	4	3	6	6	4	6	6	8	0	15.1		9.50	12.765	37.365	80.840	
					2	3	4	6	2	4	6	4	5	6	3	15.5	5.9	9.40	12.675	43.475		
6.	LILJEROTH	Thea	SWE, Gefle Flyers GK	2004	3	4	4	4	5	4	5	6	6		0	13.9		8.60	12.820	35.320	80.805	
					4	4	6	6	4	6	6	6	6	8	0	14.4	8.3	9.30	13.485	45.485		
7.	BERGSTRÖM	Ella	SWE, Upplands Väsby Gymnastikklubb	2001	4	6	5	6	6	4	6	6	8	8	1	14.0		8.90	13.800	36.700	77.220	
					8	8	8	8	8	8	10	8	8	6	4	11.6	6.6	9.30	13.020	40.520		
8.	WIKLANDER	Clara	SWE, Uppsala Gymnastikförening	2001	3	4	4	4	6	7	4	8	8	10	1	14.1		9.50	13.715	37.315	76.900	
					4	4	2	5	6	6	4	8	8	10	0	12.3	4.5	9.60	13.785	-0.6		
																				→	39.585	
9.	AHLSSON	Ebba	SWE, Uppsala Gymnastikförening	2002	8	2	5	8	8	8	4	6	6	8	2	13.5		9.30	12.995	33.795	75.800	
					8	4	4	6	6	8	8	6	6	8	0	13.6	-2.0	9.40	13.305	42.005		
																5.7						
10.	LARSSON	Matilda	SWE, Västra Frölunda Trampolinklubb	2003	4	6	6	6	4	6	4	4	6		0	13.4		8.60	12.435	34.435	74.670	
					4	2	5	3	5	4	4	2	6		0	14.5	4.5	8.60	12.635	40.235		
11.	SCHELIN	Olivia	SWE, Uppsala Gymnastikförening	1999	9	5	4	8	8	8	10	6	5	10	2	12.5		9.00	11.860	33.360	73.070	
					6	6	8	8	9	9	8	9	6	9	2	12.0	7.0	9.00	11.710	39.710		
12.	MELIN	Clara	SWE, Uppsala Gymnastikförening	2003	4	6	4	2	4	5	4	3	4	4	2	15.8		9.50	13.465	38.765	57.190	
					4	4	5	4							0	6.3	3.5	3.40	5.225	18.425		
13.	PALMQUIST MICKELIN	Tess	SWE, Uppsala Gymnastikförening	2003	4	4	4	0	4	8	6	3	4	4	4	15.5		9.20	13.255	37.955	51.170	
					5	8	8								0	3.9	2.9	2.60	3.815	13.215		

Generated by sporttech.io official scoring system at Oct 14, 2017 2:04:25 PM. Live results at www.sporttech.io/explore.



Gymnastikförbundet



Gymnastikförbundet





LEVO CUP 2017 Sv. Cupen 3 - 2017
Individual trampoline – Klass 2 Pojkar – Qualification

					S1	S2	S3	S4	S5	S6	S7	S8	S9	S10	L	A	E	D	H	Time	Total	Score
1.	KARLSSON	Jonatan	SWE, Trapolinklubben Levo	2000	3	2	2	4	4	2	3	2	3	2	0	0	17.3		9.50	15.340	42.140	90.500
					4	6	6	6	6	3	4	4	4	8	2	0	14.7	11.1	8.50	14.060	48.360	
2.	KJELLÉN	Lucas	SWE, Trapolinklubben Levo	2003	3	3	4	4	4	5	6	6	6	6	3	0	15.0		9.50	15.665	40.165	87.615
					7	6	6	8	6	5	6	8	6	6	2	0	13.4	10.0	9.30	14.750	47.450	
3.	FÄLTMAN	Andreas	SWE, Uppsala Gymnastikförening	2001	0	2	3	1	2	4	4	4	4	2	2	0	17.2		9.00	14.885	41.085	86.425
					2	2	2	0	2	2	4	1	2	2	0	0	18.1	4.7	9.70	14.840	-2.0	
																					→	45.340
4.	ÅKERMAN	Daniel	SWE, Upplands Väsby Gymnastikklubb	2000	4	2	3	4	4	4	4	4	4	4	2	0	16.1		9.10	15.305	38.505	86.285
					6	5	6	6	7	5	4	4	6	5	2	0	14.4	-2.0	9.40	14.980	47.780	
																		9.0				
5.	LINDBLOM	Gustav	SWE, Trapolinklubben Levo	2001	4	2	2	4	6	6	5	4	4	4	2	0	15.7		9.20	15.165	40.065	85.180
					4	4	6	6	6	6	6	6	6	7	6	0	13.7	7.1	9.40	14.915	45.115	
6.	MALMSTEN	Jakob	SWE, Upplands Väsby Gymnastikklubb	1999	4	2	3	5	5	6	7	6	5	5	0	0	15.2		9.50	15.205	39.905	85.095
					4	5	7	10	8	6	8	6	6	7	2	0	13.1	9.0	8.90	14.190	45.190	
7.	MÅRTENSSON	Philip	SWE, Västra Frölunda Trapolinklubben	2001	6	6	6	6	7	6	5	4	5	6	4	0	13.9		9.60	13.855	37.355	80.265
					6	8	7	6	5	6	6	4	6	6	0	0	14.0	5.6	9.30	14.010	42.910	
8.	SALOMONSSON	Hugo	SWE, Trapolinklubben Levo	2002	5	5	6	4	5	6					0	8.9		5.60	8.240	22.740	68.235	
					4	5	6	6	4	6	4	6	6	4	2	0	14.7	7.5	9.40	13.895	45.495	
9.	WENNBLOM	Oliver	SWE, Borås Gymnastiksällskap	2000	5	4	4	2	6	5	5	4	4	3	2	0	15.6		9.20	15.990	40.790	56.625
					7	4	4								0	4.5	3.4	2.90	5.035	15.835		
10.	ANDERSSON	Gustav	SWE, Trapolinklubben Levo	2000	4										0	1.6		1.00	1.445	4.045	48.655	
					7	6	7	8	6	5	4	6	6	5	0	0	14.0	7.9	9.30	13.410	44.610	
11.	LINDBLOM	Pontus	SWE, Trapolinklubben Levo	2001	4	2	2	4	4	4	4	4	4	4	0	0	16.4		9.70	14.425	40.525	45.485
					6										0	1.4	1.3	0.80	1.460	4.960		

Generated by sporttech.io official scoring system at Oct 14, 2017 1:53:58 PM. Live results at www.sporttech.io/explore.



Gymnastikförbundet









Gymnastikförbundet





LEVO CUP 2017 Sv. Cupen 3 - 2017
Individual trampoline – Class 3 Flickor – Qualification

					S1	S2	S3	S4	S5	S6	S7	S8	S9	S10	L	A	E	D	H	Time	Total	Score
1.	TULLGREN	Mathilda	SWE, Klippans GK	2004	2	2	4	4	4	4	5	2	3	4	4	0	16.2		9.50	13.520	39.220	83.100
					4	4	4	6	5	4	6	4	6	6	4	0	14.7	6.5	9.20	13.480	43.880	
2.	EKENBERG	Malin	SWE, Klippans GK	2002	5	4	2	3	5	3	6	2	4	4	0	0	16.2		8.90	13.315	38.415	82.205
					4	4	4	5	2	4	4	0	3	5	0	0	16.5	4.5	9.40	13.390	43.790	
3.	ELISSON	Siri	SWE, Västra Frölunda Trampolinklubb	2003	2	4	0	2	4	0	1	2	3	4	1	0	17.7		9.40	12.950	40.050	81.565
					6	2	4	4	6	6	6	6	6	6	4	0	14.4	6.5	8.90	11.715	41.515	
4.	WASSBERGER	Mira	SWE, Upplands Väsby Gymnastikklubb	2004	2	4	2	4	4	4	6	4	4	4	0	0	16.2		9.70	13.735	39.635	81.520
					6	6	8	8	7	6	5	6	8	8	2	0	13.0	6.5	9.20	13.185	41.885	
5.	OTTOSSON	Emma	SWE, Uppsala Gymnastikförening	2004	2	4	1	4	4	4	6	3	6	6	2	0	15.8		9.50	12.620	37.920	79.725
					2	4	6	6	6	6	7	4	5	6	2	0	14.6	5.4	9.20	12.605	41.805	
6.	PETTERSSON	Hilma	SWE, Frivolten	2007	4	7	2	4	2	4	6	5	6	6	4	0	15.0		9.30	13.730	38.030	79.495
					4	6	2	2	2	5	6	2	6	10	3	0	15.2	3.3	9.20	13.765	41.465	
7.	GLÄNNESKOG	Mina	SWE, Västra Frölunda Trampolinklubb	2003	4	3	5	6	6	4	3	5	5	8	2	0	14.9		9.50	12.850	37.250	78.475
					3	4	6	2	5	5	6	4	6	8	0	0	15.1	4.6	9.00	12.525	41.225	
8.	LINDBERG	Felicia	SWE, Upplands Väsby Gymnastikklubb	1999	4	2	4	4	4	2	6	4	7	6	0	0	15.7		9.20	12.880	37.780	78.195
					4	6	8	6	6	8	6	4	4	8	2	0	13.8	5.4	9.10	12.115	40.415	
9.	TRAMPUSH	Kristina	SWE, Västra Frölunda Trampolinklubb	2003	6	2	4	5	3	2	4	4	4	6	2	0	15.8		9.70	12.780	38.280	78.135
					7	3	6	8	8	8	8	6	8	8	2	0	12.8	6.3	9.10	11.655	39.855	
10.	JOFFS	Filippa	SWE, Upplands Väsby Gymnastikklubb	2005	2	4	3	4	6	4	6	4	4	6	0	0	15.7		9.80	12.855	38.355	77.965
					4	4	8	8	8	6	6	6	6	9	5	0	13.0	5.3	9.20	12.110	39.610	
11.	LENJESSON	Saga	SWE, Borås Gymnastiksällskap	2004	2	2	2	4	6	5	6	4	6	8	5	0	15.0		9.40	12.630	37.030	77.450
					6	4	6	6	8	5	7	7	5	6	2	0	13.8	5.8	8.80	12.020	40.420	
12.	PERSSON SUORRA	Lovisa	SWE, Uppsala Gymnastikförening	2002	3	4	4	6	6	4	6	4	5	6	0	0	15.2		8.80	12.740	36.740	77.355
					4	6	8	8	6	6	6	4	5	4	2	0	14.1	5.4	8.80	12.315	40.615	
13.	BERG	Tilda	SWE, Klippans GK	2005	4	6	3	4	5	5	6	3	4	6	4	0	15.0		9.80	11.855	36.655	76.895
					4	4	5	6	6	6	6	4	6	6	0	0	14.7	4.1	9.80	11.640	40.240	
14.	KLINTRED	Alicia	SWE, Västra Frölunda Trampolinklubb	2003	4	6	6	6	5	2	4	4	7	9	0	0	14.7		9.10	12.420	36.220	75.310
					4	4	5	6	6	7	8	6	8	9	2	0	13.5	3.9	9.50	12.190	39.090	
15.	LARSSON	Sara	SWE, Västra Frölunda Trampolinklubb	2003	6	2	6	5	5	3	4	4	6	7	2	0	15.0		9.60	12.550	37.150	75.235
					4	5	4	8	8	7	8	6	8	10	0	0	13.2	4.5	8.50	11.885	38.085	
16.	WINBERG	Elin	SWE, Upplands Väsby Gymnastikklubb	2002	6	6	6	8	8	8	8	6	5	8	4	0	12.7		9.40	12.650	34.750	74.615
					4	6	6	6	8	6	8	5	4	8	2	0	13.7	3.9	9.50	12.765	39.865	
17.	ROLANDSSON	Thea	SWE, Västra Frölunda Trampolinklubb	2003	4	3	6	8	4	4	2	5	7	10	2	0	14.5		9.50	11.710	35.710	74.475
					4	6	2	4	6	6	7	6	8	6	0	0	14.5	3.4	9.40	11.465	38.765	
18.	AHLIN-OLSSON	Louise	SWE, Gefle Flyers GK	2004	6	6	3	8	2	3	6	4	8	9	1	0	14.4		9.40	12.080	35.880	74.435
					8	8	2	7	8	4	7	4	8	10	1	0	13.3	4.1	9.30	11.855	38.555	
19.	ALLARD	Sofia	SWE, Frivolten	2004	6	5	6	8	3	2	1	2	5	9	2	0	15.1		9.50	11.380	35.980	74.160
					6	3	6	7	6	3	2	3	4	8	4	0	14.8	2.8	9.20	11.380	38.180	
20.	JOHANSSON	Matilda	SWE, Frivolten	2003	6	6	5	8	6	6	8	6	7	8	2	0	13.2		9.30	12.335	34.835	73.855
					4	4	5	6	6	6	8	4	6	8	0	20	12.3	4.7	9.40	12.620	39.020	
21.	FAGHER	Linnea	SWE, Västra Frölunda Trampolinklubb	2002	6	5	8	8	5	4	4	4	7	10	2	0	13.7		9.30	11.960	34.960	72.765
					6	6	8	8	4	3	3	4	6	10	3	0	13.9	2.8	9.40	11.705	37.805	
22.	STJERNLÖF	Tyra	SWE, Gefle Flyers GK	2003	6	6	6	6	4	4	4	6	8	10	2	0	13.8		9.60	10.795	32.195	68.635
					7	6	4	8	8	8	8	6	8	10	2	0	12.5	-2.0	9.30	10.640	36.440	
																	4.0					

					S1	S2	S3	S4	S5	S6	S7	S8	S9	S10	L	A	E	D	H	Time	Total	Score
23.	SVENSSON	Hanna	 SWE, Västra Frölunda Trampolinklubb	2002	8	6	8	8	5	5	6	6	8	10	0	20	11.0		9.50	10.990	31.490	68.585
					5	6	8	8	5	4	4	6	8	9	0	0	13.7	2.8	9.70	10.895	37.095	
24.	JOHANSSON	Hanna	 SWE, Gymnastikklubben Frivolten	2005	4	4	8	8	6	5	4	5	8	9	0	20	11.9		9.30	11.005	32.205	68.460
					6	4	8	8	6	4	4	5	8	8	4	0	13.5	2.2	9.50	11.055	36.255	
25.	BONDE	Maya	 SWE, Upplands Väsby Gymnastikklubb	2004	6	8	1	6	6	4	7	4	6	6	1	0	14.5		9.30	12.845	36.645	61.355
					4	6	8	2	6	8						0	8.6	3.2	5.30	7.610	24.710	
26.	LARSSON	Nathalie	 SWE, Borås Gymnastiksällskap	2006	6	6	4	6	8	8	7	8	10	10	0	20	10.7		7.30	10.990	-2.0	60.215
					6	3	4	6	6	4	6	6	6	8	2	0	14.3	-2.0	8.40	9.225	→	
																	3.3			24.990	35.225	
27.	JONSSON	Thea	 SWE, Gefle Flyers GK	2006	2	2	4	4	3	4	5	4	6	6	1	0	15.9		9.40	13.235	38.535	60.190
					4	4	6	4	6							0	7.6	3.2	4.50	6.355	21.655	
28.	DANIELSSON	Ida	 SWE, Klippans GK	2002	3	6	6	6	6	8	8	7	6	6	1	0	13.7		8.90	12.685	-2.0	37.825
					4	6										0	3.0	-4.0	1.70	2.640	→	
																	1.2			29.285	8.540	

Generated by sporttech.io official scoring system at Oct 14, 2017 1:23:10 PM. Live results at www.sporttech.io/explore.



Gymnastikförbundet 





Gymnastikförbundet 





LEVO CUP 2017 Sv. Cupen 3 - 2017
Individual trampoline – Class 3 Pojkar – Qualification

					S1	S2	S3	S4	S5	S6	S7	S8	S9	S10	L	A	E	D	H	Time	Total	Score	
1.	MAGNUSSON	Nikki	SWE, Trampolinklubben Levo	2006	3 5	4 4	4 6	4 6	4 6	4 6	4 8	4 4	4 6	4 6	2 0	0 0	15.9 14.3	6.5	9.40 9.90	13.390 12.545	38.690 43.245	81.935	
2.	BILLVÉN EDHAMMER	Vilhelm	SWE, Trampolinklubben Levo	2005	4 6	3 6	3 6	4 4	4 4	4 4	4 6	5 5	4 8	6 7	3 4	0 0	15.6 14.0	6.5	9.40 8.80	13.625 12.710	38.625 42.010	80.635	
3.	PERSSON	Albin	SWE, Trampolinklubben Levo	2004	2 6	2 4	2 6	4 5	4 6	6 6	4 4	4 4	4 4	3 4	2 4	0 0	16.3 14.7	6.3	9.30 8.80	13.000 12.200	38.600 42.000	80.600	
4.	LENJESSON	Noah	SWE, Borås Gymnastiksällskap	2006	6 4	8 4	7 4	4 6	4 6	5 6	7 6	7 6	6 4	6 6	1 2	0 0	13.9 14.6	6.5	9.80 9.20	13.495 13.025	37.195 43.325	80.520	
5.	KÄLL	Samuel	SWE, Trampolinklubben Levo	2003	4 6	4 4	5 6	5 6	6 6	4 6	4 6	6 4	5 6	6 7	1 2	0 0	15.0 14.1	6.5	9.20 9.20	12.750 12.355	36.950 42.155	79.105	
6.	FHAGER	Melker	SWE, Uppsala Gymnastikförening	2004	3 4	6 4	6 6	5 6	4 8	6 6	8 8	6 6	8 8	8 8	2 20	0 0	14.0 11.6	6.5	9.40 8.80	13.735 13.075	37.135 39.975	77.110	
7.	KARLSTRÖM	Fabian	SWE, Upplands Väsby Gymnastikklubb	2002	6 4	8 4	6 6	6 5	8 6	7 6	8 6	8 6	6 4	8 6	6 2	0 0	12.3 14.5	-2.0 4.5	9.00 9.30	14.425 14.940	-0.2 → 33.525 43.240	76.765	
8.	ARTHURSSON	Oliver	SWE, Trampolinklubben Levo	2004	4 4	4 4	6 6	6 6	6 6	6 8	6 8	6 6	5 10	6 10	2 6	0 0	14.3 12.6	6.5	8.90 9.40	12.475 12.415	35.675 40.915	76.590	
9.	EKHOLM	Samuel	SWE, Gymnastikklubben Frivolten	2005	4 7	7 8	8 6	7 8	8 8	6 8	8 8	8 6	6 6	6 6	4 4	0 0	12.8 12.5	6.5	8.80 8.90	13.240 13.320	34.840 41.220	76.060	
10.	MÅRTENSSON	Erik	SWE, Västra Frölunda Trampolinklubb	2005	6 4	6 6	5 6	4 6	6 6	6 8	5 6	6 6	6 6	6 6	4 2	0 0	14.0 13.8	3.9	9.50 9.80	12.250 11.805	35.750 39.305	75.055	
11.	KARLSSON	Moritz	SWE, Upplands Väsby Gymnastikklubb	2004	4 4	6 5	6 7	6 6	6 6	6 8	8 8	6 8	6 7	8 8	2 3	0 0	13.6 13.0	4.6	9.50 9.00	12.605 12.000	35.705 38.600	74.305	
12.	LEKSELIUS	Linus	SWE, Gymnastikklubben Frivolten	2003	4 5	4 7	4 8	6 8	6 8	6 8	7 10	6 8	4 8	8 8	0 0	0 0	13.3 12.2	6.5	8.40 8.90	12.920 13.405	34.620 → 39.005	73.625	
13.	HJELM	Eric	SWE, Borås Gymnastiksällskap	2003	6 4	4 5	8 6	6 5	6 6	8 7	7 7	8 6	7 8	8 8	2 3	0 0	13.0 13.5	3.7	9.40 8.80	12.505 12.410	34.905 38.410	73.315	
14.	LINDBERG	Elias	SWE, Uppsala Gymnastikförening	2005	6 4	8 6	6 4	8 6	6 6	4 6	5 6	4 6	6 6	8 8	2 4	0 0	13.7 13.8	4.6	8.60 9.10	11.615 11.535	33.915 39.035	72.950	
15.	DROUGGE	Malte	SWE, Trampolinklubben Levo	2005	6 6	6 6	6 6	8 6	8 8	6 6	8 7	6 6	6 7	7 7	2 2	0 0	13.1 13.4	-2.0 4.0	9.80 9.40	12.580 12.585	33.480 39.385	72.865	
16.	SIÖMARK	Aron	SWE, Trampolinklubben Levo	2006	8 8	8 8	8 8	8 6	8 6	6 6	6 6	6 5	6 6	8 8	1 2	0 0	12.7 13.1	5.6	9.40 9.20	10.945 10.850	33.045 38.750	71.795	
17.	BAYARD	Liam	SWE, Trampolinklubben Levo	2007	7 8	6 6	7 6	8 8	7 9	8 8	6 8	6 8	6 6	7 8	2 0	0 0	13.0 12.5	5.7	9.40 9.30	10.460 10.200	32.860 37.700	70.560	
18.	LARSSON	Ernst	SWE, Gymnastikklubben Frivolten	2004	6 8	6 8	6 8	6 8	6 7	6 8	6 8	6 6	6 6	8 8	2 2	0 0	8.4 12.3	6.5	5.30 9.10	7.770 12.380	21.470 40.280	61.750	
19.	LAMMERT	Jonathan	SWE, Västra Frölunda Trampolinklubb	2006	6 4	4 8	4 8	5 8	6	5	5	6	5	7	0	0	14.7 5.2	2.5	9.20 3.70	12.585 4.745	36.485 16.145	52.630	
20.	VON HEIDEMAN	Linus	SWE, Västra Frölunda Trampolinklubb	2004	2 6	4 6	3 6	4 6	5 6	10 6					0 0	9.2 8.4	5.3	5.50 5.20	8.235 8.030	22.935 26.930	49.865		
21.	OLSSON	Alvin	SWE, Trampolinklubben Levo	2003	2 4	4	3	4	4	4	4	5	2	4	6	2	0	16.0 1.6	1.3	9.50 0.90	13.815 1.480	39.315 5.280	44.595

					S1	S2	S3	S4	S5	S6	S7	S8	S9	S10	L	A	E	D	H	Time	Total	Score
22.	SJÖBLOM	Linus	 SWE, Trampolinklubben Levo	2005	6											0	1.4		0.80	1.370	3.570	43.700
					6	4	6	4	6	6	8	10	10	8	5	0	12.7	6.5	8.70	12.230	40.130	
23.	SARELD	Sion	 SWE, Uppsala Gymnastikförening	2004	4	6	6	6	6	4	6	5	6	6	4	0	14.1		9.60	12.480	-0.2	42.255
					6	6										0	2.8	-2.0	1.70	2.575	→	
																		1.2			33.980	8.275

Generated by sporttech.io official scoring system at Oct 14, 2017 12:41:31 PM. Live results at www.sporttech.io/explore.



Gymnastikförbundet 



Gymnastikförbundet 





LEVO CUP 2017 Sv. Cupen 3 - 2017
Synchronised trampoline – Synkron Flickor – Qualification

				S1	S2	S3	S4	S5	S6	S7	S8	S9	S10	L	A	E	D	H	Synchro	Total	Score
1.	RYDÉN SJÖBERG	Hanna Lina	SWE, Upplands Väsby Gymnastikklubb	1997	2.5	1.5	2.0	2.0	2.5	2.5	2.0	2.0	2.5	2.5	0.5	0	7.75	9.75	16.32	33.820	78.470
				1993	2.5	2.5	2.5	3.0	3.0	2.5	2.5	2.0	3.0	2.5	0	0	7.40	9.6	9.15	18.50	44.650
			SWE, Uppsala Gymnastikförening																		
2.	EKENBERG DANIELSSON	Malin Ida	SWE, Klippans GK	2002	2.0	3.0	3.0	3.5	3.0	3.0	4.0	3.0	3.0	3.5	0	0	6.90	9.15	18.92	34.970	74.040
				2002	2.0	3.0	2.0	3.5	3.0	2.5	4.0	2.0	3.0	4.0	0	0	7.10	3.9	9.25	18.82	39.070
			SWE, Klippans GK																		
3.	BOHLINDER BERGSTRÖM	Linn Ella	SWE, Upplands Väsby Gymnastikklubb	2003	1.5	2.0	2.0	2.5	3.0	2.0	2.0	2.5	2.0	3.5	0.5	0	7.65	9.30	18.52	35.470	72.080
				2001	2.0	3.0	1.5	2.5	3.5	2.0	2.5	3.0	2.5	3.0	0.5	0	7.40	5.3	9.45	14.46	36.610
			SWE, Upplands Väsby Gymnastikklubb																		
4.	AHLSSON PERSSON SUORRA	Ebba Lovisa	SWE, Uppsala Gymnastikförening	2002	2.0	2.5	2.0	2.5	3.0	2.5	3.5	2.5	3.0	3.5	0.5	0	7.25	9.10	17.40	33.750	70.330
				2002	2.5	3.0	2.5	3.0	3.5	2.5	3.5	2.5	3.0	3.5	1.0	0	6.95	3.9	9.35	16.38	36.580
			SWE, Uppsala Gymnastikförening																		
5.	MELIN OTTOSSON	Clara Emma	SWE, Uppsala Gymnastikförening	2003	2.0	2.0	1.0	2.0	2.5	2.0	2.5	2.0	3.5	3.0	0.5	0	7.70	9.75	17.40	34.850	51.170
				2004	2.0	3.0	3.5	3.5									0	2.80	2.5	3.70	7.32
			SWE, Uppsala Gymnastikförening																		
6.	HEIMAN ELISSON	Lova Siri	SWE, Västra Frölunda Trampolinklubb	2003	2.0	2.5	1.5	2.5	3.0	2.5	3.0	2.5	2.0	3.0	0.5	0	7.50	9.65	18.10	35.250	50.740
				2003	3.0	2.0	0.5	2.5									0	3.20	1.8	3.85	6.64
			SWE, Västra Frölunda Trampolinklubb																		
7.	LINDBERG DANIELSSON	Felicia Emma	SWE, Upplands Väsby Gymnastikklubb	1999	3.0	4.0	2.5	3.5	4.0	3.0	4.0	3.0	3.5	4.0	1.0	0	6.45	9.05	15.74	31.240	45.820
				1999	2.5	3.0	3.0	3.5									0	2.80	1.7	3.80	6.28
			SWE, Upplands Väsby Gymnastikklubb																		
8.	LARSSON REDMAN	Linnéa Sofia	SWE, Klippans GK	2001	2.5										0	0.75	1.00	1.74	3.490	42.190	
				2001	3.0											1.0	0	6.50	7.8	9.10	15.30
			SWE, Trampolinklubben Levo			3.0	4.0	4.0	3.5	3.5	3.0	3.0	3.5	3.5							
9.	FLENSBURG LEMOINE	Alice Alva	SWE, Klippans GK	1999	2.0	1.0	1.5	2.0	2.5	3.0	2.5	2.5	2.0	2.5	1.0	0	7.75	9.40	17.86	35.010	40.060
				1998	3.0												0	0.70	1.5	0.95	1.90
			SWE, Gefle Flyers GK																		
10.	TRAMPUSH GLÄNNESKOG	Kristina Mina	SWE, Västra Frölunda Trampolinklubb	2003	3.0	2.0	3.0	3.0	2.5	3.5	4.0	3.0	3.5	4.0	0	5.0	6.35	9.65	15.52	31.520	35.400
				2003	2.5												0	0.75	0.6	0.95	1.58
			SWE, Västra Frölunda Trampolinklubb																		
11.	OTTOSSON SCHELIN	Felicia Olivia	SWE, Uppsala Gymnastikförening	1999	2.0	4.0	2.5	3.5	3.5	2.5	4.0	2.5	3.0	3.5	0	0	6.90	9.25	14.24	30.390	34.600
				1999	4.0												0	0.60	1.1	0.95	1.56
			SWE, Uppsala Gymnastikförening																		
12.	WASSBERGER PALMQUIST MICKELIN	Mira Tess	SWE, Upplands Väsby Gymnastikklubb	2004	2.5	2.0	2.0	2.5	3.0	3.5	3.5	2.0	2.5	3.5	1.0	0	7.20	9.45	12.78	29.430	34.140
				2003	3.5												0	0.65	1.3	1.00	1.96
			SWE, Uppsala Gymnastikförening																	4.710	
13.	BONDE WINBERG	Maya Elin	SWE, Upplands Väsby Gymnastikklubb	2004	3.5	3.5	2.5								0	2.05	2.80	4.44	9.290	30.930	
				2002	4.0	4.5	2.5	3.5	4.0	3.5						0	3.80	2.3	5.50	10.04	21.640
			SWE, Upplands Väsby Gymnastikklubb																		



Gymnastikförbundet 



Gymnastikförbundet 





LEVO CUP 2017 Sv. Cupen 3 - 2017
Synchronised trampoline – Synkron Pojkar – Qualification

					S1	S2	S3	S4	S5	S6	S7	S8	S9	S10	L	A	E	D	H	Synchro	Total	Score
1.	ANDERSSON LINDBLOM	Gustav Pontus	SWE, Trapolinklubben Levo	2000	2.5	2.0	2.5	2.5	3.0	3.0	3.0	2.0	3.0	3.0	1.0	0	7.25		9.20	17.44	33.890	75.120
				2001	3.5	2.5	2.5	3.0	3.0	2.0	3.0	2.0	2.0	2.0	3.5	0.5	0	7.25	5.6	9.30	19.08	41.230
2.	HOLGERSSON SMITH	Felix Oscar	SWE, Trapolinklubben Levo	2000	0.5	1.0	0	0	1.5	1.0	2.0	2.0	1.5			0	8.05		8.55	17.00	33.600	73.250
				1991	0.5	1.0	1.0	1.0	1.0	0	2.0	2.5	2.5			0	7.85	7.3	8.20	16.30	39.650	
3.	ÅBERG NORDFORS	Måns Jonas	SWE, Upplands Väsby Gymnastikklubb	1993	0.5	0	0	1.0	0.5	0.5	2.5					0	6.50		6.70	13.24	26.440	68.860
				1992	0	0	0	1.0	1.0	0.5	1.0	0.5	1.5	1.0	0.5	0	9.30	6.1	9.70	17.32	42.420	
4.	VON HEIDEMAN VON HEIDEMAN	Niklas Linus	SWE, Västra Frölunda Trapolinklubb	1978	2.5	3.0	3.0	3.5	3.5	3.0	4.0	4.0	2.5	2.5	0	0	6.85		8.95	13.46	29.260	65.830
				2004	3.0	2.5	2.5	3.0	3.0	3.0	2.5	2.5	2.5	3.0	0.5	0	7.20	6.7	8.95	13.72	36.570	
5.	SJÖBLOM BILLVÉN EDHAMMER	Linus Vilhelm	SWE, Trapolinklubben Levo	2005	2.0	2.0	2.5	2.0	3.0	2.0	3.0	2.5	2.5			0	6.85		8.25	15.60	30.700	59.290
				2005	2.5	2.5	3.5	2.0	3.0	3.5	2.5					0	5.05	5.0	6.70	11.84	28.590	
			SWE, Trapolinklubben Levo																			

Generated by sporttech.io official scoring system at Oct 15, 2017 10:02:15 AM. Live results at www.sporttech.io/explore.



Gymnastikförbundet



Gymnastikförbundet





LEVO CUP 2017 Sv. Cupen 3 - 2017
 Double mini-trampoline – Klass 1 Damer – Qualification

					S1	S2	L	A	E	D	Total	Score
1.	SIÖBERG	Lina	SWE, Uppsala Gymnastikförening	1993	7 6	9 9	0 3	0 0	28.4 28.2	6.8 6.8	-0.9 → 34.300 35.000	69.300
2.	SCHELIN	Olivia	SWE, Uppsala Gymnastikförening	1999	12 13	9 12	3 0	0 0	27.6 27.5	3.1 2.9	-0.3 → 30.400 30.400	60.800
3.	BOHLINDER	Linn	SWE, Upplands Väsby Gymnastikklubb	2003	5 8	7 5	0 0	0 0	28.8 28.7	1.7 1.3	30.500 30.000	60.500
4.	LINNÉA	Larsson	SWE, Klippans GK	2002	12 6	9 9	4 3	0 0	27.5 28.2	1.8 2.7	29.300 30.900	60.200
5.	TULLGREN	Mathilda	SWE, Klippans GK	2004	6 5	8 7	6 0	0 0	28.0 28.8	1.7 1.6	29.700 30.400	60.100
6.	TORSTENSSON	Moa	SWE, Frisksportklubben Tor	1999	12 9	10 10	0 3	0 0	27.8 27.8	2.1 2.2	29.900 30.000	59.900
7.	OTTOSSON	Felicia	SWE, Uppsala Gymnastikförening	1999					0 0		0 20.200	20.200

Generated by sporttech.io official scoring system at Oct 14, 2017 4:20:50 PM. Live results at www.sporttech.io/explore.



Gymnastikförbundet



Gymnastikförbundet





LEVO CUP 2017 Sv. Cupen 3 - 2017
 Double mini-trampoline – Klass 1 Herrar – Qualification

					S1	S2	L	A	E	D	Total	Score
1.	TINGELÖF	Gustav	SWE, Uppsala Gymnastikförening	1994	8 11	11 13	4 7	0 0	27.7 26.9	6.0 6.0	-0.9 → 32.800 -1.2 → 31.700	64.500
2.	HOLGERSSON	Felix	SWE, Trampolinklubben Levo	2000	9 7	9 9	6 6	0 0	27.6 27.8	4.1 3.9	-0.9 → 30.800 31.700	62.500
3.	FÄLTMAN	Andreas	SWE, Uppsala Gymnastikförening	2001	3 5	8 8	0 3	0 0	28.9 28.4	2.7 2.7	-0.9 → 30.700 31.100	61.800
4.	RITARI	Jacob	SWE, Gymnastikklubben Frivolten	2001	10 11	14 11	6 0	0 0	27.0 27.8	3.5 3.4	30.500 -0.9 → 30.300	60.800
5.	PETTERSSON	Herman	SWE, Gymnastikklubben Frivolten	2000	7 9	7 9	3 6	0 0	28.3 27.6	2.9 2.7	-0.9 → 30.300 -0.9 → 29.400	59.700
6.	KARLSSON	Jonatan	SWE, Trampolinklubben Levo	2000	6 6	9	30	0 0	25.5 20.4	2.8 0.6	-1.1 → 27.200 21.000	48.200
7.	NORDFORS	Jonas	SWE, Upplands Väsby Gymnastikklubb	1992	6	10	7	0 0	27.7	8.1	0 -0.3 → 35.500	35.500
8.	MALMSTEN	Jakob	SWE, Upplands Väsby Gymnastikklubb	1999	9			0 0	20.1	0.7	0 20.800	20.800

Generated by sporttech.io official scoring system at **Oct 14, 2017 4:21:50 PM**. Live results at www.sporttech.io/explore.



Gymnastikförbundet



Gymnastikförbundet





LEVO CUP 2017 Sv. Cupen 3 - 2017

Double mini-trampoline – Klass 2 Flickor – Qualification

					S1	S2	L	A	E	D	Total	Score
1.	PALMQUIST MICKELIN	Tess	SWE, Uppsala Gymnastikförening	2003	7 6	10 8	0 3	0 0	28.3 28.3	3.0 3.0	31.300 31.300	62.600
2.	HEIMAN	Lova	SWE, Västra Frölunda Trampolinklubb	2003	6 6	9 9	3 3	0 0	28.2 28.2	2.9 1.7	31.100 29.900	61.000
3.	MELIN	Clara	SWE, Uppsala Gymnastikförening	2003	6 12	9 12	3 0	0 0	28.2 27.6	2.7 1.8	30.900 29.400	60.300
4.	ELISSON	Siri	SWE, Västra Frölunda Trampolinklubb	2003	9 6	6 9	3 0	0 0	28.2 28.5	1.8 1.7	30.000 30.200	60.200
5.	OTTOSSON	Emma	SWE, Uppsala Gymnastikförening	2004	9 7	9 7	0 0	0 0	28.2 28.6	1.7 1.6	29.900 30.200	60.100
6.	PETTERSSON	Hilma	SWE, Gymnastikklubben Frivolten	2007	10 9	6 9	0 0	0 0	28.4 28.2	1.2 1.2	29.600 29.400	59.000
7.	LARSSON	Sara	SWE, Västra Frölunda Trampolinklubb	2003	11 9	9 8	0 0	0 0	28.0 28.3	1.2 1.3	29.200 29.600	58.800
8.	PERSSON SUORRA	Lovisa	SWE, Uppsala Gymnastikförening	2002	6 11	9 9	4 3	0 0	28.1 27.7	2.2 1.7	30.300 -0.9 → 28.500	58.800
9.	BERGSTRÖM	Ella	SWE, Upplands Väsby Gymnastikklubb	2001	10 9	11 9	3 6	0 0	27.6 27.6	2.9 1.7	-0.9 → 29.600 -0.3 → 29.000	58.600
10.	JOFFS	Filippa	SWE, Upplands Väsby Gymnastikklubb	2005	10 9	8 9	0 0	0 0	28.2 28.2	1.2 1.7	-0.9 → 28.500 29.900	58.400
11.	GLÄNNESKOG	Mina	SWE, Västra Frölunda Trampolinklubb	2003	10 11	7 12	2 0	0 0	28.1 27.7	1.2 1.7	29.300 -0.9 → 28.500	57.800
12.	STJERNLÖF	Tyra	SWE, Gefle Flyers GK	2003	9 12	6 9	3 0	0 0	28.2 27.9	1.3 1.2	29.500 -0.9 → 28.200	57.700
13.	WASSBERGER	Mira	SWE, Upplands Väsby Gymnastikklubb	2004	8 9	9 8	0 0	0 0	28.3 28.3	1.2 0.5	29.500 -0.9 → 27.900	57.400
14.	JONSSON	Thea	SWE, Gefle Flyers GK	2006	12 9	9 10	6 3	0 0	27.3 27.8	1.2 1.6	28.500 -0.9 → 28.500	57.000
15.	BONDE	Maya	SWE, Upplands Väsby Gymnastikklubb	2004	11 13	12 11	3 0	0 0	27.4 27.6	1.7 1.2	29.100 -0.9 → 27.900	57.000
16.	TRAMPUSH	Kristina	SWE, Västra Frölunda Trampolinklubb	2003	12 13	9 12	0 8	0 0	27.9 26.7	1.2 1.7	29.100 -1.2 → 27.200	56.300
17.	LILJEROTH	Thea	SWE, Gefle Flyers GK	2004	9 7			0 0	20.1 20.3	0.7 0.5	20.800 20.800	41.600
18.	KLINTRED	Alicia	SWE, Västra Frölunda Trampolinklubb	2003				0 0			0 28.900	28.900
19.	ALLARD	Sofia	SWE, Gymnastikklubben Frivolten	2004				0 0			0 20.200	20.200





LEVO CUP 2017 Sv. Cupen 3 - 2017
 Double mini-trampoline – Klass 2 Pojkar – Qualification

					S1	S2	L	A	E	D	Total	Score
1.	LINDBLOM	Gustav	SWE, Trampolinklubben Levo	2001	5 9	8 9	9 0	0 0	27.8 28.2	1.8 2.9	-1.2 → 28.400 31.100	59.500
2.	SJÖBLOM	Linus	SWE, Trampolinklubben Levo	2005	13 12	12 12	3 0	0 0	27.2 27.6	2.7 2.5	-0.9 → 29.000 30.100	59.100
3.	KJELLÉN	Lucas	SWE, Trampolinklubben Levo	2003	11 10	8 10	4 0	0 0	27.7 28.0	1.6 1.7	-0.9 → 28.400 29.700	58.100
4.	KÄLL	Samuel	SWE, Trampolinklubben Levo	2003	12 12	13 9	3 6	0 0	27.2 27.3	2.7 1.7	29.900 -0.9 → 28.100	58.000
5.	FHAGER	Melker	SWE, Uppsala Gymnastikförening	2004	12 9	11 12	5 6	0 0	27.2 27.3	1.7 2.9	-0.9 → 28.000 -0.3 → 29.900	57.900
6.	PERSSON	Albin	SWE, Trampolinklubben Levo	2004	12 6	11 7	7 2	0 0	27.0 28.5	1.7 1.6	-0.3 → 28.400 -0.9 → 29.200	57.600
7.	LAMMERT	Jonathan	SWE, Västra Frölunda Trampolinklubb	2006	12 10	12 7	7 0	0 0	26.9 28.3	1.7 1.3	-0.9 → 27.700 29.600	57.300
8.	ARTHURSSON	Oliver	SWE, Trampolinklubben Levo	2004	8 12	11 12	3 3	0 0	27.8 27.3	1.8 1.6	29.600 -1.2 → 27.700	57.300
9.	BILLVÉN EDHAMMER	Vilhelm	SWE, Trampolinklubben Levo	2005	15 13	15 13	6 6	0 0	26.4 26.8	2.1 2.7	-0.9 → 27.600 29.500	57.100
10.	MÅRTENSSON	Philip	SWE, Västra Frölunda Trampolinklubb	2001	12 9	13 12	5 0	0 0	27.0 27.9	1.1 0.6	28.100 28.500	56.600
11.	SJÖMARK	Aron	SWE, Trampolinklubben Levo	2006	9 12	13 10	3 3	0 0	27.5 27.5	1.2 1.2	28.700 -0.9 → 27.800	56.500
12.	BAYARD	Liam	SWE, Trampolinklubben Levo	2007	15 15	15 15	5 7	0 0	26.5 26.3	1.6 1.7	-0.9 → 27.200 28.000	55.200
13.	KARLSSON	Moritz	SWE, Upplands Väsby Gymnastikklubb	2004	10 6	8	2 0	0 0	28.0 20.4	1.2 0.7	-0.9 → 28.300 21.100	49.400
14.	SARELD	Sion	SWE, Uppsala Gymnastikförening	2004	7 12	10	2 0	0 0	28.1 19.8	1.2 0.5	-0.9 → 28.400 20.300	48.700
15.	LINDBLOM	Pontus	SWE, Trampolinklubben Levo	2001	8	7	0 0	0 0	28.5	1.3	29.800 0	29.800

Generated by sporttech.io official scoring system at **Oct 14, 2017 3:58:19 PM**. Live results at www.sporttech.io/explore.



Gymnastikförbundet 



Gymnastikförbundet 



© 2013–2017

 Sporttech Ltd.

[Contact us](#)